

Rendición de prestaciones alimentarias

Sistema **SIGA DGE**

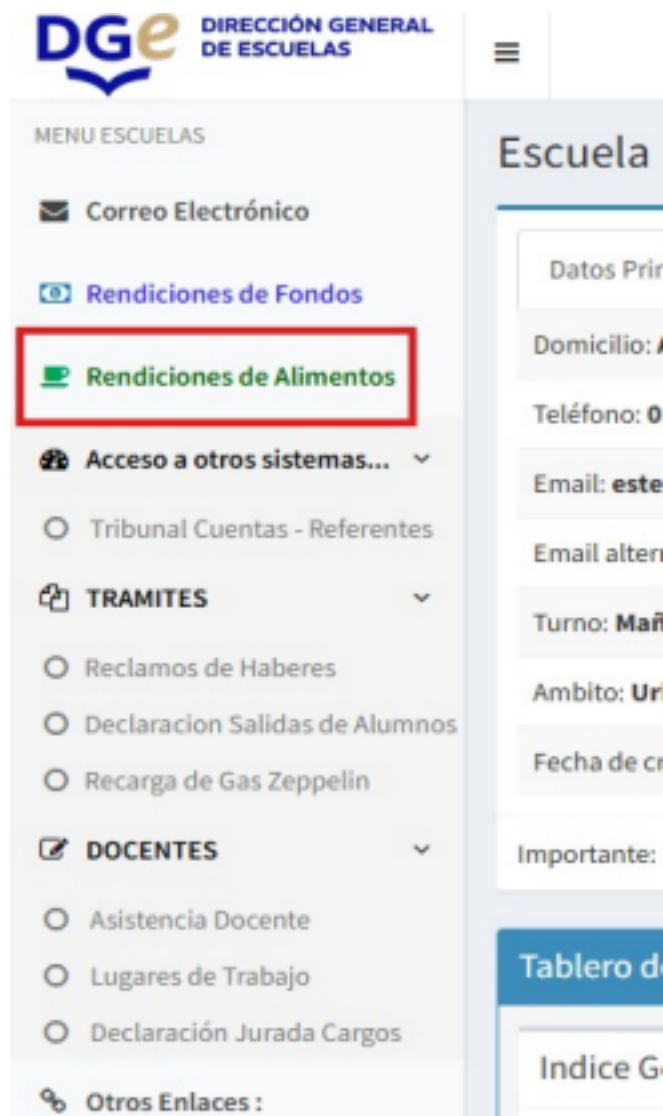
Consideraciones Importantes:

1. **Acceso al Sistema:** La carga de remitos se realiza en el sistema **SIGA**. (mas abajo esta la guia paso a paso)
2. **Carga de Remitos Individualmente:** Los remitos se cargan de a uno en el sistema, independientemente de la cantidad de proveedores que tengas. Es decir, aunque recibas insumos de diferentes proveedores, cada remito debe cargarse por separado.
3. **Se carga por periodo**, es decir los remitos con los insumos recibidos para ese periodo (**generalmente el mes actual**). El sistema valida que las fechas de los remitos que cargues correspondan al mes en curso o a los últimos días del mes anterior.
4. **Carga de Ítems (Insumos):**
 - El sistema mostrará los ítems de insumos "esperados" según los menús de las prestaciones.
 - Sin embargo, es **fundamental que cargues lo que realmente recibiste** según el **remito físico**, haciendo que coincida exactamente con este.
5. **Cierre de Carga:** Al finalizar la carga de los remitos de un mes, el sistema te dará la opción de '**cerrar el periodo**'. Si en algún momento necesitas corregir algo después de haberla cerrado, puedes solicitar la reapertura, los primeros días del mes próximo. Esta función se habilita los últimos 5 días del mes actual.

GUÍA PASO A PASO PARA LA CARGA DE REMITOS

Ingresar a sistema SIGA como lo hace habitualmente, a través de bases.mendoza.edu.ar/intranet

buscar opción en color verde que diga :
“**RENDICIONES DE ALIMENTOS**”



1. ELEGIR (MES /AÑO) DEL PERIODO QUE NECESITA CARGAR
REMITOS DE RECEPCIÓN DE MERCADERÍAS / **POR DEFECTO**

APARECE MES ACTUAL

The screenshot shows the user interface for selecting a school and period. At the top right, the user is identified as 'Usuario raulm'. Below this, there is a search bar containing the number '4111'. To the right of the search bar, the 'Período' is set to '11/2024' with a dropdown arrow. A blue button labeled 'Seleccionar' is highlighted with a red box. Below the search and period selection, there are two buttons: 'Presentar NUEVA rendición' (blue) and 'Cerrar Período' (green). Below these buttons is a table with columns 'Nro. Remito', 'Proveedor', and 'Remito PDF'. The table is currently empty, with the text 'No hay rendiciones registradas.' displayed below it.

2. Luego podrá cargar remitos, click en Presentar NUEVA rendición
Luego el sistema mostrará las asignaciones alimenticias de ese periodo y la escuela podrá cargar los remitos de los proveedores.

The screenshot shows the user interface for selecting a school and period. At the top left, the text 'de Escuelas' is visible. Below this, there is a search bar containing the number '4111'. To the right of the search bar, the 'Período' is set to '11/2024' with a dropdown arrow. A blue button labeled 'Seleccionar' is partially visible. Below the search and period selection, there are two buttons: 'Presentar NUEVA rendición' (blue) and 'Cerrar Período' (green). The 'Presentar NUEVA rendición' button is highlighted with a red box. Below these buttons is a table with columns 'em.', 'Fecha Carga', 'Nro. Remito', and 'Proveedor'. The table is currently empty, with the text 'No hay rendiciones registradas.' displayed below it.

3. Luego se abre una ventana para Presentar Rendición (cargar REMITO)

Presentar Rendición (REMITO)

Proveedor: Seleccione un proveedor

Nro. Remito:

Fecha Remito: dd/11/2024

Subir PDF de remito: Browse ...

Cantidad: Cantidad

Insumo: Seleccione un insumo

+ Agregar Insumo

Observaciones: Agregue observaciones ...

La presente rendición tiene carácter de declaración jurada y se deja constancia que los originales quedan a disposición en la escuela

Enviar Rendición

4. Luego seleccionar el proveedor del remito (ya están precargados)

Presentar Rendición (REMITO)

Proveedor: AGUILERA, RAUL RICARDO

Nro. Remito:

Fecha Remito: dd/11/2024

Subir PDF de remito: Browse ...

Cantidad: Cantidad

Insumo: Seleccione un insumo

+ Agregar Insumo

Observaciones: Agregue observaciones ...

La presente rendición tiene carácter de declaración jurada y se deja constancia que los originales quedan a disposición en la escuela

5. Se completa con el número de remito que figura en el comprobante

Presentación (REMITO)

Nro. Remito: 256698

Subir PDF de remito

Browse ...

Insumo

Seleccione un insumo

+ Agregar insumo

Tango Created with Tango.us

6. Se elige fecha del mismo remito (valida que la fecha sea del periodo en el que estamos trabajando)

Presentar Rendición (REMITO)

Proveedor: AGUILERA, RAUL RICARDO

Fecha Remito: 21/11/2024

Subir PDF de remito

Cantidad

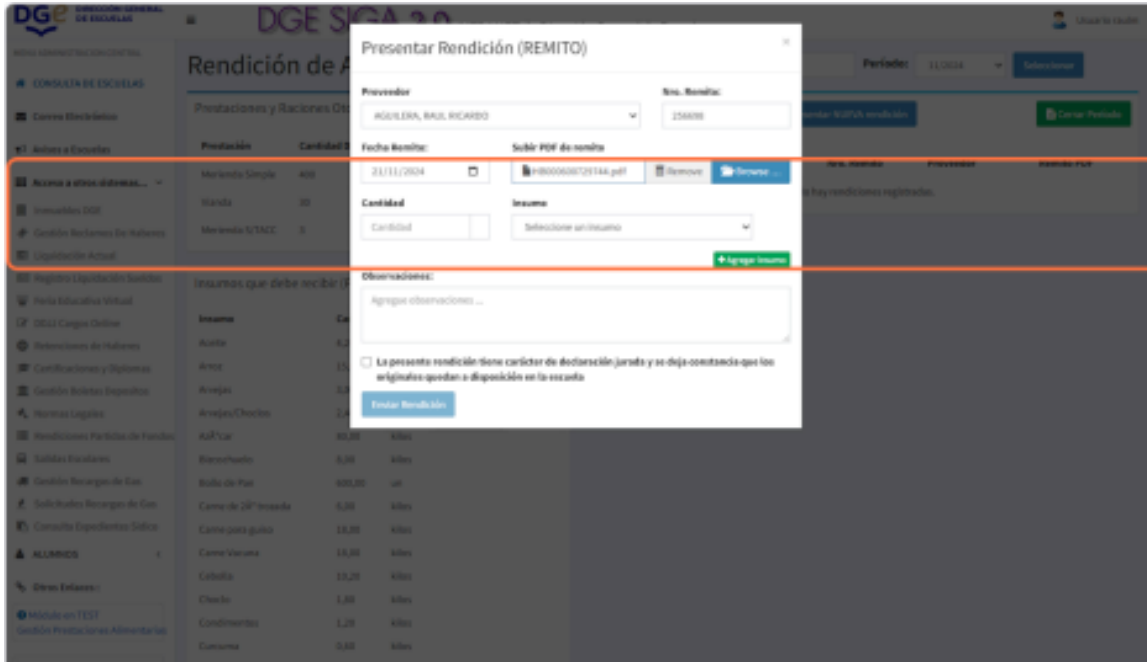
Insumo: Seleccione un insumo

Observaciones:

Prestación	Cantidad D
Merienda Simple	400
Vianda	30
Merienda S/TACC	3

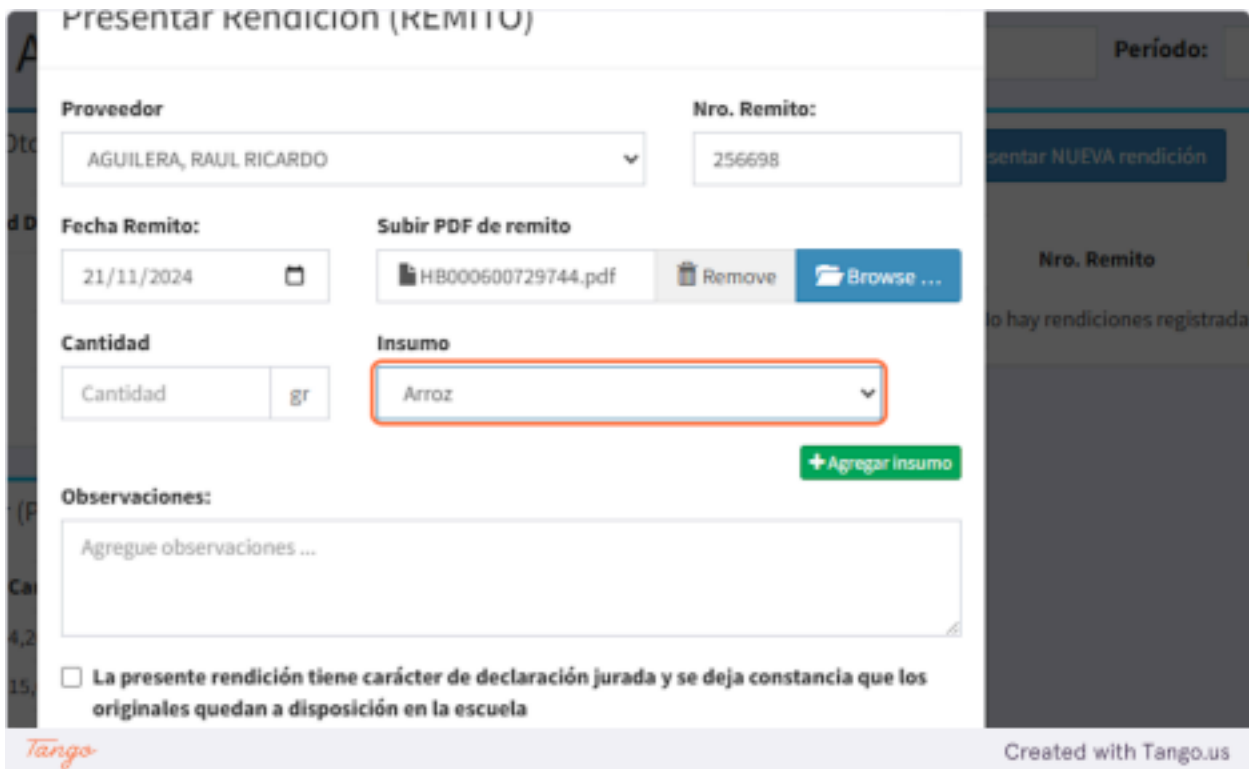
Tango Created with Tango.us

7. Se elige el PDF del REMITO digitalizado previamente



8.

Se comienza a seleccionar los insumos del remito de una lista precargada



9. Por cada insumo devuelve una unidad de medida y se carga la CANTIDAD que se recibió del mismo

Prestación	Cantidad D
Merienda Simple	400
Vianda	30
Merienda S/TACC	3

Proveedor
AGUILERA, RAUL RICARDO

Fecha Remito:	Subir PDF de remito
21/11/2024	HB000600729744.pdf

Cantidad	Insumo
10000 gr	Arroz

Observaciones:
Agregue observaciones ...

Tango Created with Tango.us

10. Repetimos estos últimos pasos, para cargar el resto de los insumos el remito

PDF de remito
HB000600729744.pdf Remove Browse ...

Nro. Remito	Proveed
No hay rendiciones registradas.	

+ Agregar insumo

er de declaración jurada y se deja constancia que los

11. Se elige otro insumo

AGUILERA, RAUL RICARDO 256698

Fecha Remito: 21/11/2024

Subir PDF de remito: HB000600729744.pdf Remove Browse ...

Cantidad: 10000 gr Insumo: Arroz

Cantidad: Cantidad cc Insumo: Aceite

+ Agregar insumo

Observaciones: Agregue observaciones ...

La presente rendición tiene carácter de declaración jurada y se deja constancia que los originales quedan a disposición en la escuela

12. Se carga la cantidad recibida

Prestacion	Cantidad
Merienda Simple	400
Vianda	30
Merienda S/TACC	3

Insumos que debe recibir (F)

Insumo	Cantidad
Aceite	4,2
Arroz	15,
Arvejas	3,0

Fecha Remito: 21/11/2024

Subir PDF de remito: HB000600729744.pdf

Cantidad: 10000 gr Insumo: Arroz

Cantidad: 15000 cc Insumo: Aceite

Observaciones: Agregue observaciones ...

Tango Created with Tango.us

13. POR ÚLTIMO SE PUEDE CARGAR OBSERVACIÓN, Y SE DEBE TILDAR LA SIGUIENTE DECLARACIÓN: " La presente rendición tiene carácter de declaración jurada y se deja constancia que los originales quedan a disposición en la escuela". CUANDO SE TILDE SE HABILITA BOTÓN DEL ENVÍO DEL FORMULARIO

Insumo	Cant	Unidad
Aceite	4,2	
Arroz	15,	
Arvejas	3,0	
Arvejas/Choclos	2,4	
AzÃºcar	80,	
Bizcochuelo	8,0	
Bollo de Pan	600,	
Carne de 2Ãº trozada	6,00	kilos

Observaciones:

Agregue observaciones ...

La presente rendición tiene carácter de declaración jurada y se deja constancia que los originales quedan a disposición en la escuela

Enviar Rendición

Tango Created with Tango.us

14. Luego click en botón "Enviar Rendición"

Aceite	4,2	
Arroz	15,	
Arvejas	3,0	
Arvejas/Choclos	2,4	
AzÃºcar	80,	
Bizcochuelo	8,0	
Bollo de Pan	600,	
Carne de 2Ãº trozada	6,00	kilos
Carne para guiso	18,00	kilos
Carne Vacuna	18,00	kilos
Cebolla	10.20	kilos

Observaciones:

Agregue observaciones ...

La presente rendición tiene carácter de declaración jurada y se deja constancia que los originales quedan a disposición en la escuela

Enviar Rendición

Tango Created with Tango.us

Cada vez que se cargue un remito con la cantidad de alimentos que vamos recibiendo, se va a ir actualizando una barra de completamiento de cada insumo.

Cuando se cierre el periodo se va a poder ver el ANEXO 2 de cada Proveedor. (Informe con remitos recibidos e insumos totalizados en ese periodo de ese proveedor.)

Escuela: Período: 5/2025

RENDICIONES (Remitos) PRESENTADAS **PERIODO CERRADO**

- Anexo 2 PANIFICADORA CH...
- Anexo 2 SUDAMERICANA DE...

Fecha Rem.	Fecha Carga		Nro. Remito	Proveedor
2025-05-05	06/05/2025 04:57:41 p.m.	<input type="button" value="Q"/>	0001001019	...
2025-05-06	06/05/2025 05:00:15 p.m.	<input type="button" value="Q"/>	0001001019	...