

ILOVEPDF

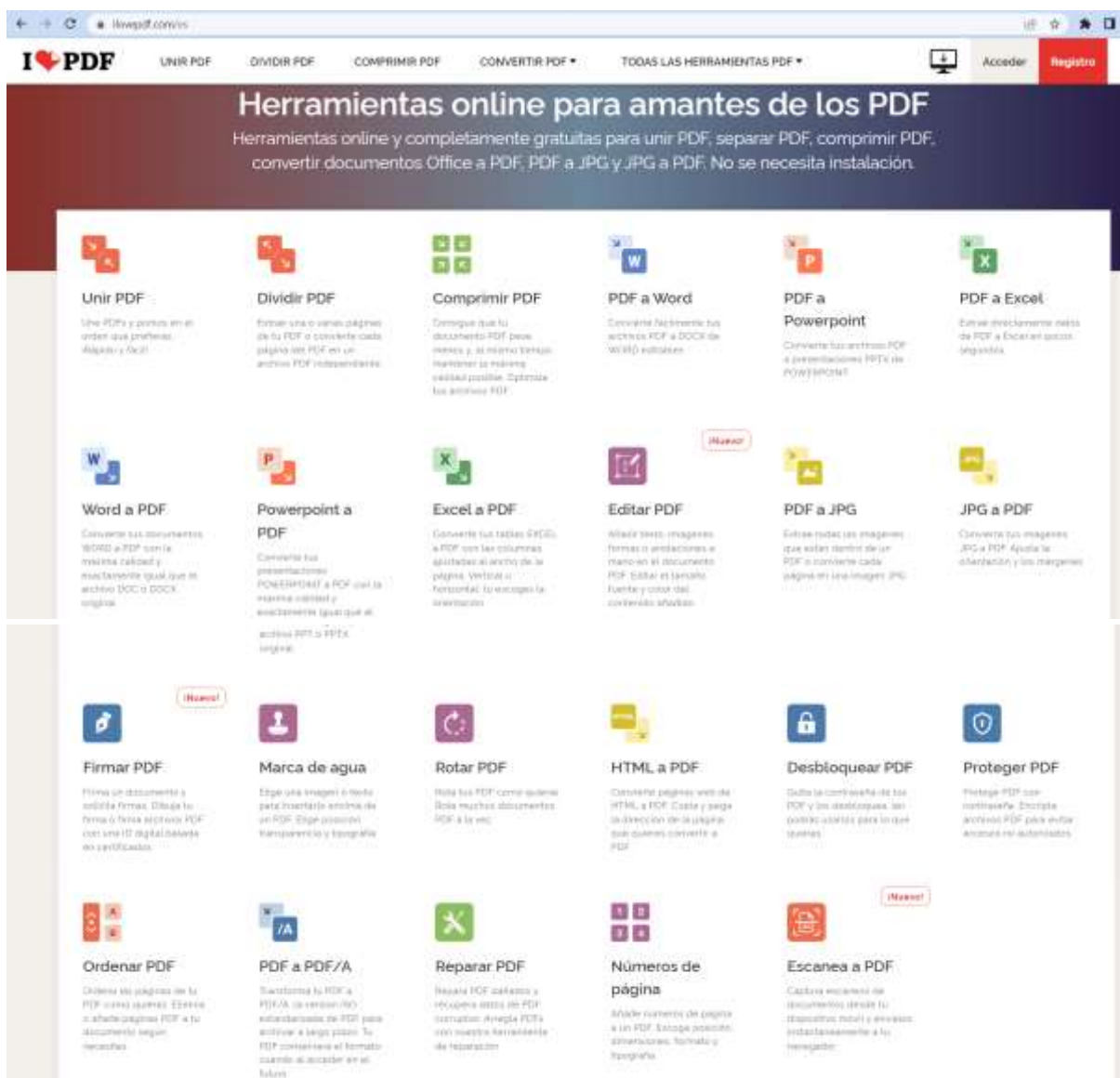


¿Qué es ILOVEPDF?

Es una herramienta gratuita, que permite realizar modificaciones a los documentos en formato PDF. De esta forma, podemos, unir, numerar, convertir pdf a otros formatos, etc.







Para acceder, debemos ingresar al sitio: <https://www.ilovepdf.com/es>







Una vez que hayan ingresado se encontrarán con una pantalla como la que sigue:




Veremos la función de cada una de las herramientas:

 <p>Unir PDF</p> <p>Une PDFs y permisos en el orden que prefieras. (Resado y tactil)</p>  <p>Dividir PDF</p> <p>Desmenua y extrae páginas de tu PDF o crea nuevas páginas del PDF en un nuevo PDF automáticamente.</p>	<p>Estas herramientas permiten unir o dividir un documento en PDF.</p> <p>Lo que permite unir varios archivos PDF, y conformarlos como un único archivo.</p> <p>La herramienta dividir, lo que permite es quitar páginas o secciones a un documento PDF.</p>
 <p>Comprimir PDF</p> <p>Comprime cada documento PDF para hacerlo más pequeño y al mismo tiempo mantiene la máxima calidad posible. También los archivos PDF.</p>	<p>Esta herramienta lo que hace es comprimir el archivo, baja un poquito la calidad del PDF, para que éste tenga menos peso.</p> <p>De esta forma se hace más liviano para ser enviado por correo o cualquier dispositivo tecnológico.</p>
 <p>PDF a Word</p> <p>Word a PDF</p> <p>PDF a Powerpoint</p> <p>Powerpoint a PDF</p> <p>PDF a Excel</p> <p>Excel a PDF</p>	
<p>Estas herramientas permiten pasar un documento PDF a word, PPT o Excel, lo que facilita mucho el trabajo, ya que hace que estos documentos se transformen en formatos editables.</p> <p>Y a la inversa, pasar un documento de word, PPT y Excel a PDF, hace que el documento no se pueda editar o modificar</p>	

 <p>Editar PDF</p> <p>Añadir texto, imágenes, formas o anotaciones a mano en el documento PDF. Editar el tamaño, fuente y color del contenido añadido.</p>	<p>Esta herramienta permite hacer anotaciones al margen y crear comentarios en los documentos PDF</p>
 <p>PDF a JPG</p> <p>Extraer todas las imágenes o imágenes seleccionadas de un PDF o convertir una página en una imagen JPG.</p>  <p>JPG a PDF</p> <p>Convertir las imágenes JPG a PDF. Ajusta la orientación y los márgenes.</p>	<p>Estas herramientas permiten transformar una imagen en formato JPG a un PDF, o a la inversa, transformar un PDF en una imagen.</p>
 <p>Firmar PDF</p> <p>Firma un documento y solicita firma. Dibuja tu firma o firma archivos PDF con una ID digital basada en certificados.</p>	<p>Esta herramienta permite colocar una firma digital en el documento.</p>
 <p>Marca de agua</p> <p>Elige una imagen o texto para insertarla en forma de un PDF. Elige posición, transparencia y topografía.</p>	<p>Esta herramienta permite colocar una leyenda semi transparente, que cruce cada hoja del documento, a modo de marca de agua.</p> <p>Puede decir por ejemplo: "Borrador".</p>
 <p>Rotar PDF</p> <p>Nota tus PDF como quieras. Nota muchos documentos PDF a la vez.</p>	<p>Esta herramienta permite girar las páginas del PDF.</p>

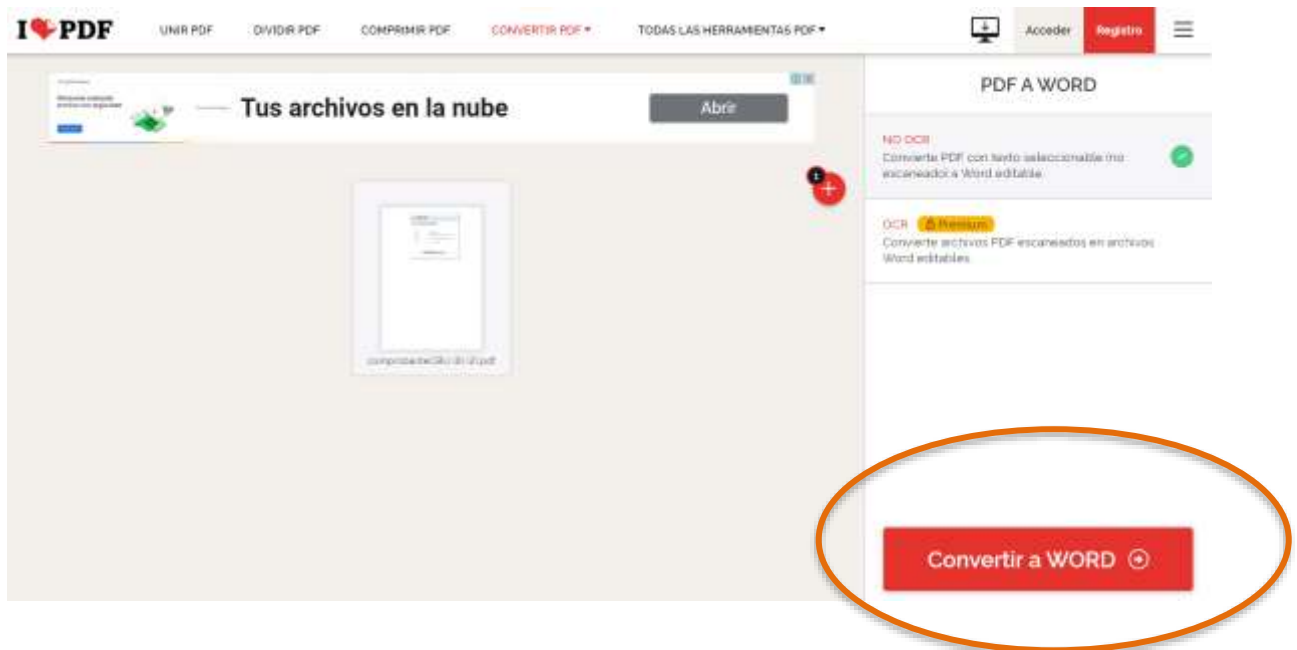
 <p>HTML a PDF</p> <p>Convierte cualquier página web de HTML a PDF. Copia y pega la dirección de la página que quieres convertir a PDF.</p>	<p>Esta herramienta permite pasar una página web descargada de internet, a un PDF.</p>
 <p>Desbloquear PDF</p> <p>Quita la contraseña de los PDF y los documentos que puedes usar los para los documentos.</p>  <p>Proteger PDF</p> <p>Protege PDF con contraseña. Encripta archivos PDF para evitar acceso no autorizado.</p>	<p>Estas herramientas permiten proteger o desbloquear PDF protegidos por una contraseña.</p> <p>Si yo genero un PDF y le coloco una contraseña. Cuando envíe el documento, el destinatario, deberá saber cual es esa contraseña.</p> <p>La opción desbloquear PDF, va a intentar quitar esa contraseña, esta opción a veces funciona y otras no.</p>
 <p>Ordenar PDF</p> <p>Ordena las páginas de tu PDF como quieras. Elimina cualquier página PDF a la que no quieras seguir necesitas.</p>	<p>Esta herramienta permite ordenar las páginas de un PDF. Cambiar la numeración y el lugar de cada página.</p>
 <p>Reparar PDF</p> <p>Repara PDF dañados y recupera datos de PDF corruptos. Arregla PDFs con nuestra herramienta de reparación.</p>	<p>Esta herramienta permite arreglar un PDF que no se puede leer o que está dañado.</p> <p>La aplicación va a tratar de recuperar la versión de PDF cuando este no se pueda abrir.</p>
 <p>Números de página</p> <p>Añade números de página a los PDF. Incluye opciones avanzadas: tamaño y tipo de letra.</p>	<p>Esta herramienta permite colocar números a las páginas de un PDF.</p>

 <p>Escanea a PDF</p> <p>Captura escaneos de documentos desde tu dispositivo móvil y envíalos instantáneamente a tu navegador.</p>	<p>Esta herramienta permite escanear un documento o una hoja de papel con la cámara del celular, y lo pasa a formato PDF.</p>
--	---

Cualquiera de las opciones que seleccionemos, nos va a llevar a una página como la que sigue:



Aquí deberemos adjuntar el archivo que necesitamos modificar. Una vez que se haya subido, veremos una imagen muy parecida a la que sigue:



Aparecerá un botón en el extremo inferior derecho, en botón indicará la acción de acuerdo a la opción

que hayamos seleccionado.

En el ejemplo muestra como convertir a Word un documento pdf.

Hacemos clic en ese botón y nos llevará al paso final, donde ya podremos descargar el archivo con el documento convertido, según la opción que hayamos seleccionado.

